

Defensa y Fuerzas Armadas (IX) **(estudio nº. 2912)**

INTRODUCCIÓN

En las siguientes páginas se exponen los principales resultados de la IX edición del estudio que periódicamente y a petición del Ministerio de Defensa, viene realizando el CIS sobre la opinión de los españoles sobre materias vinculadas a Defensa y la imagen de las Fuerzas Armadas.

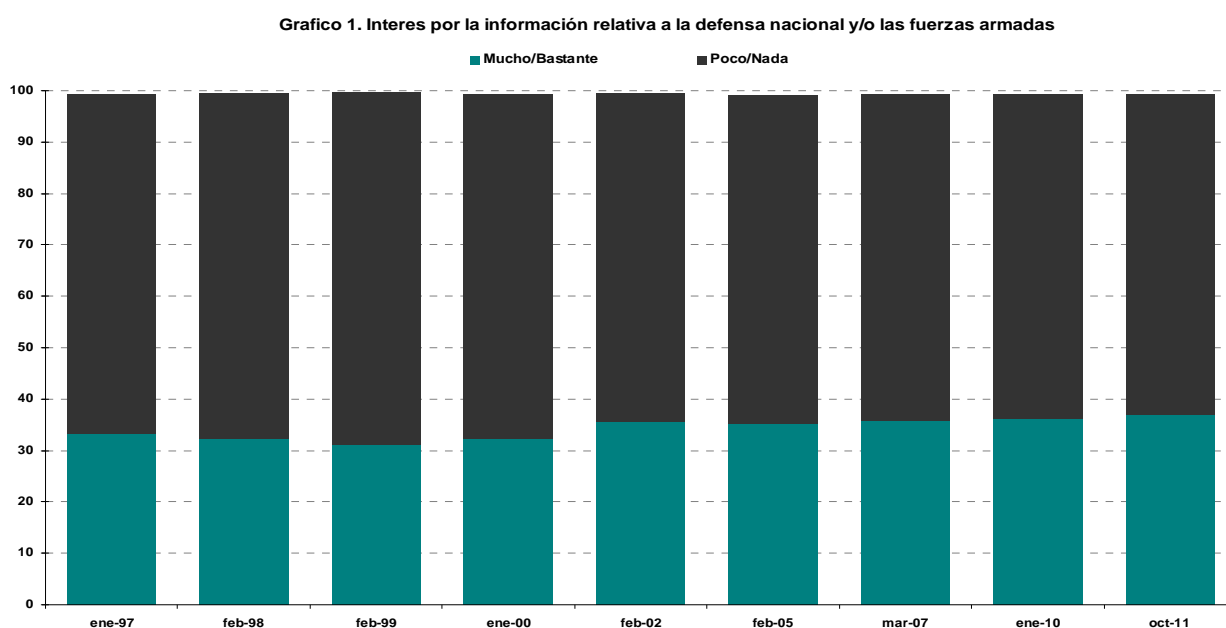
- √ Se entrevistó a una muestra de la población española de 16 y más años, desarrollándose el trabajo de campo entre los días 23 de septiembre y 4 de octubre.

- √ El total de entrevistas realizadas ha sido de 2.478.

En general, los datos vienen a confirmar las tendencias y pautas de opinión observadas a lo largo de los últimos años. Aumenta el prestigio y la valoración profesional del Ejército y de su papel institucional y tan solo cabe señalar un cierto regreso a posiciones más aislacionistas (leve, y todavía poco significativo desde el punto de vista estadístico) probablemente como consecuencia del impacto de la crisis en la opinión pública.

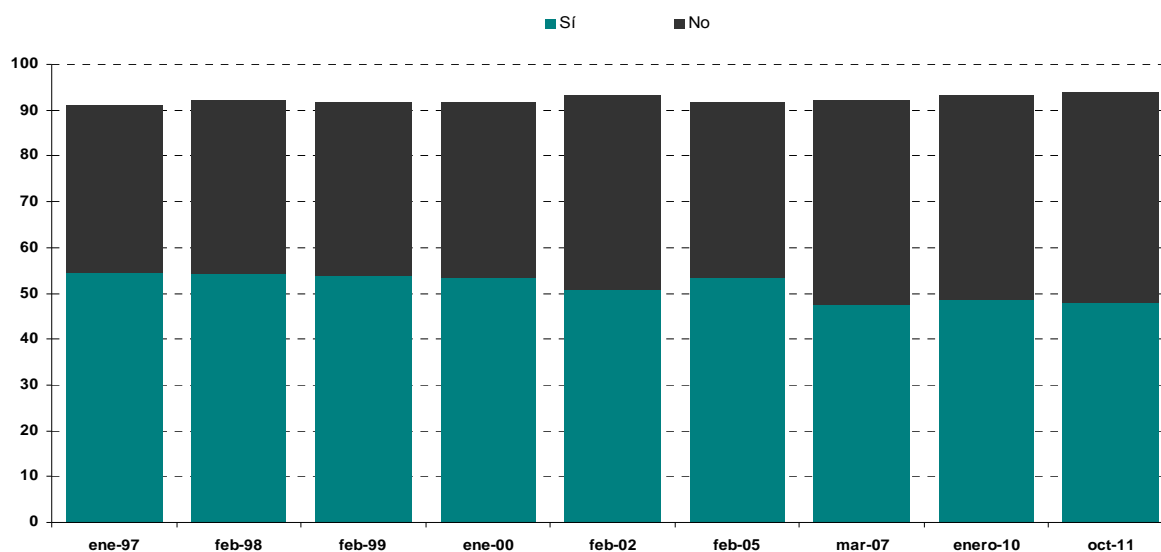
DEFENSA NACIONAL Y OPINIÓN PÚBLICA

- ✓ El **grado de interés** de los ciudadanos españoles por las informaciones relacionadas con la defensa nacional y las fuerzas armadas es **relativamente bajo** (62% poco o nada interesados) y no muestra variaciones significativas desde hace más de una década. En el gráfico 1 se puede apreciar la estabilidad de las actitudes ante este indicador.

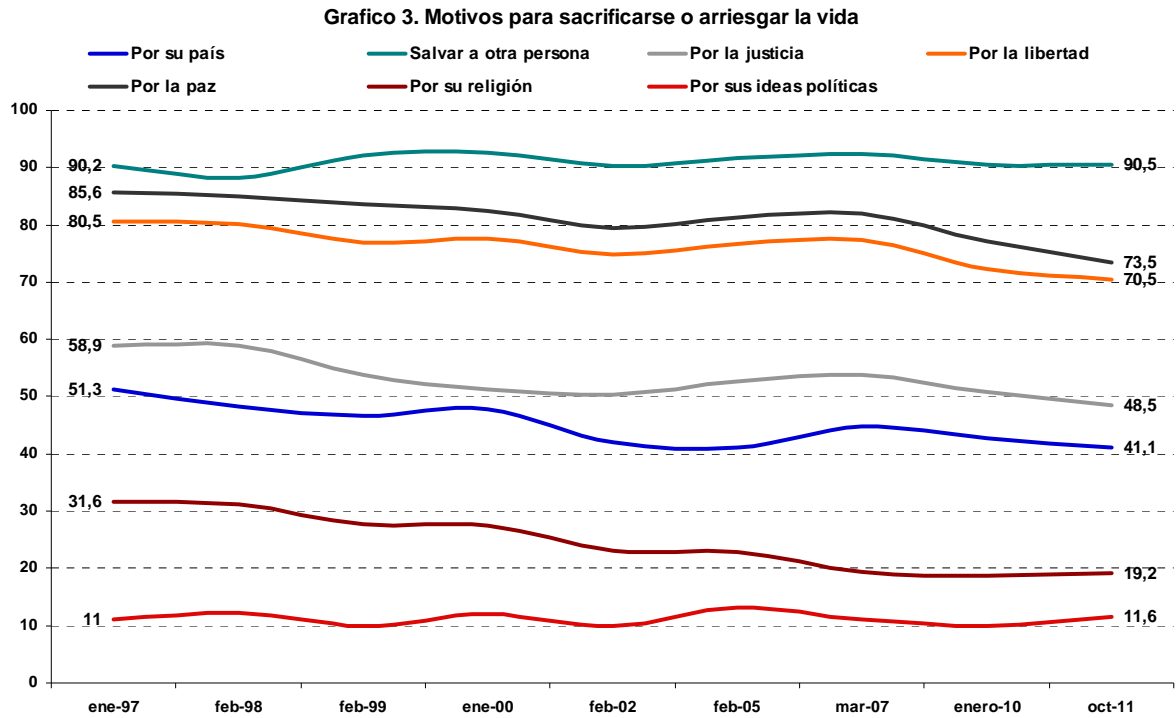


- ✓ Igualmente, casi siete de cada diez entrevistados (68%) declaran que este tipo de asuntos rara vez o nunca entran a formar parte de sus conversaciones con amigos o familiares. Más adelante se comenta como esta falta de interés se traduce en desconocimiento e incoherencias ante otro tipo de cuestiones más concretas y específicas. En realidad, este escaso interés por las cuestiones relativas a la defensa nacional se enmarca dentro de un esquema valorativo en el que priman los valores individuales, de autorealización personal, frente a otro tipo de valores colectivos. Así, en el *gráfico 2* se observa como más de la mitad de los entrevistados considera que al margen de su familia no existe nada por lo que sacrificarse y/o llegar a arriesgar la vida.

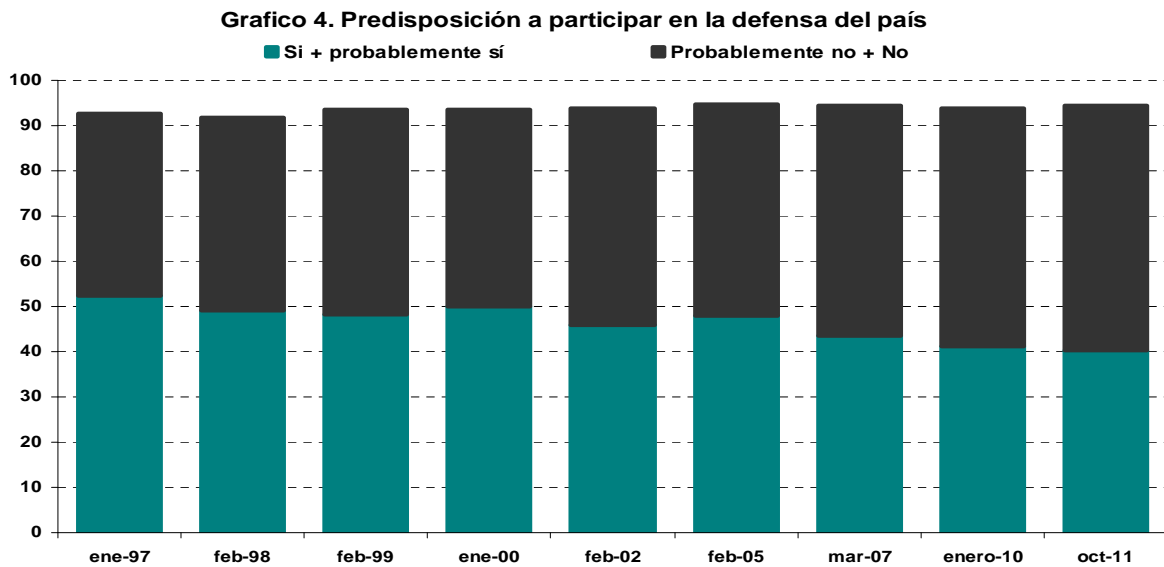
Grafico 2. Aparte de la familia ¿hay algo por lo que se sacrificaría llegando a arriesgar la vida?



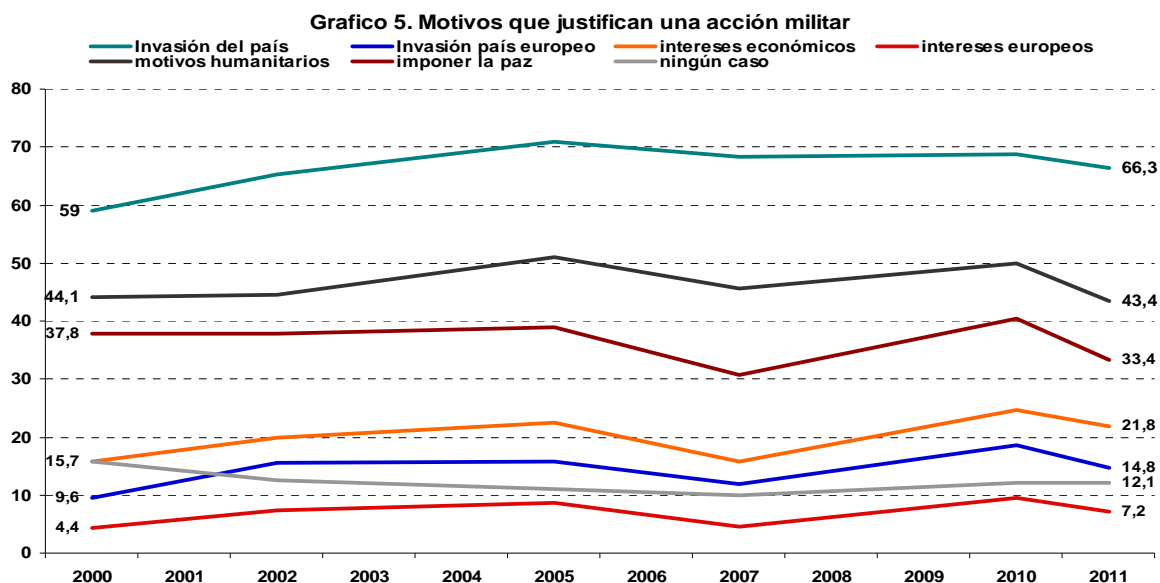
- ✓ Entre aquellos que estarían dispuestos a realizar esos sacrificios, los motivos que aducen abundan en la prevalencia de este esquema valorativo. De hecho, **menos del 50% de estos entrevistados estarían dispuestos a sacrificarse por la justicia, sus ideas políticas, su religión o su país.**
- ✓ Aunque obviamente existen diferencias entre los valores que sostienen los distintos grupos sociales que podemos considerar, estas no son excesivamente significativas. Así, los mayores o los que se autoubican a la derecha del espectro ideológico ofrecen unos resultados que muestran un mayor énfasis en la defensa del país o de las creencias tanto políticas como religiosas, pero no cabe hablar de la existencia de una auténtica cesura entre los valores de los distintos grupos sociales y en todo caso la evolución observada parece apuntar hacia una reducción de las diferencias.



√ En este mismo sentido, en el *gráfico 4* se aprecia como **la mayor parte de los entrevistados optarían por inhibirse ante la necesidad de participar en la defensa del país**, y esta posición ha aumentado de manera significativa en los últimos años.

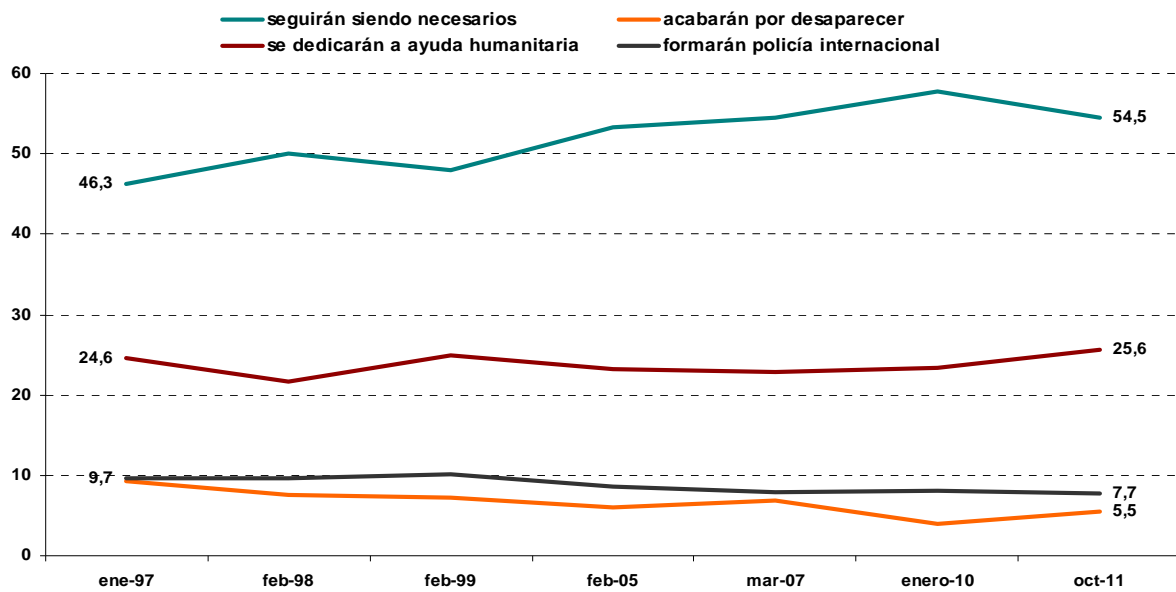


- √ Este tipo de actitudes no implica ningún tipo de desapego o falta de identificación con su país. De hecho, **la mayor parte de los entrevistados se sienten orgullosos de ser españoles** (82% muy o bastante orgullosos), se identifican como tales e incluso se identifican emocionalmente con los símbolos de España, y, además, estos indicadores muestran una gran estabilidad durante los últimos catorce años.
- √ Los datos del *gráfico 5* permiten matizar las opiniones antes comentadas en el sentido de que la opinión pública parece situar la defensa nacional en el ámbito estrictamente profesional. De esta forma, **el 66% de los entrevistados considera justificada una acción militar en caso de invasión de nuestro territorio** y parece consolidarse el aumento de aquellos que apoyarían nuestra participación militar en la defensa de otro país europeo o de los intereses económicos tanto nacionales como europeos. Unos resultados que apuntan hacia un cambio en el tradicional aislacionismo de la sociedad española.



- √ Esta mayor implicación de la sociedad española en el contexto internacional se aprecia en los datos de los *gráficos 6, 7 y 8*. En el gráfico 6 se puede apreciar como ha aumentado de manera notable el porcentaje de ciudadanos que consideran que en el futuro los ejércitos seguirán siendo necesarios frente a los que pensaban que acabarían por desaparecer o sufrir una transformación radical en sus objetivos.

Grafico 6. Opinión sobre el futuro de los ejércitos



✓ La mayoría de ciudadanos valora positivamente nuestra integración en la OTAN, apareciendo claramente consolidada (gráfico 7), aunque, al mismo tiempo, y desde el año 2007, disminuye el porcentaje de ciudadanos, alrededor de un 30%, que percibe una amenaza real a nuestra seguridad. Amenazas que los entrevistados focalizan en Marruecos y, en un plano más general, en los países islámicos y los conflictos de esa zona (conflicto árabe-israelí, Afganistán, etc)

Grafico 7. Valoración de la pertenencia a la OTAN

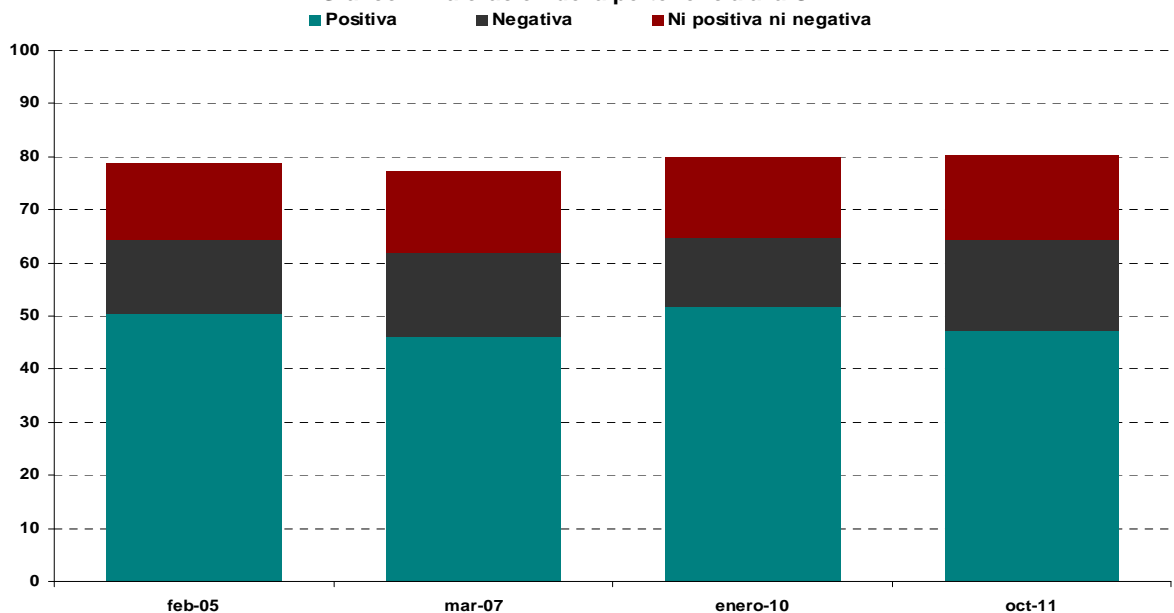
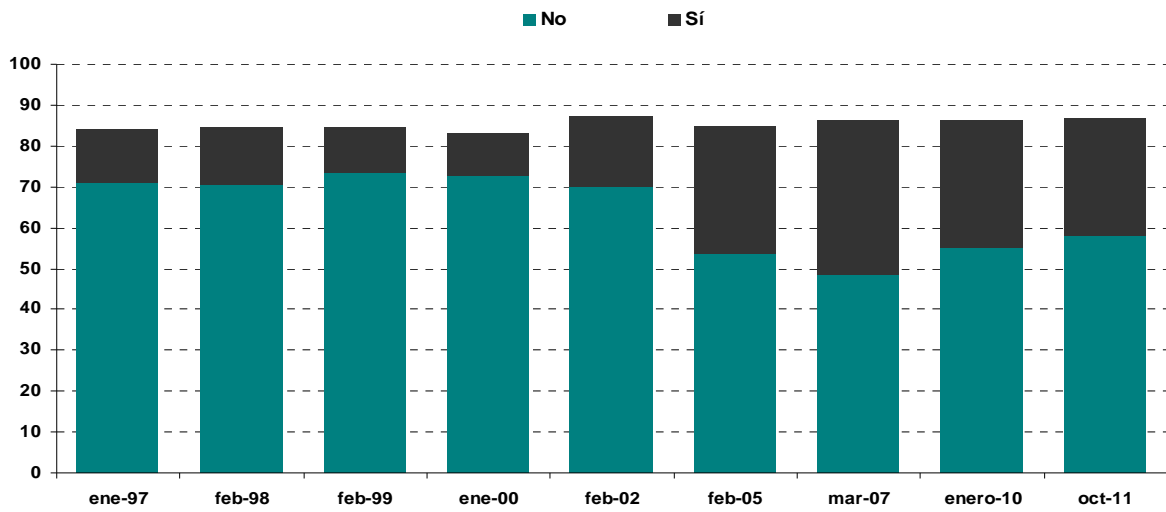
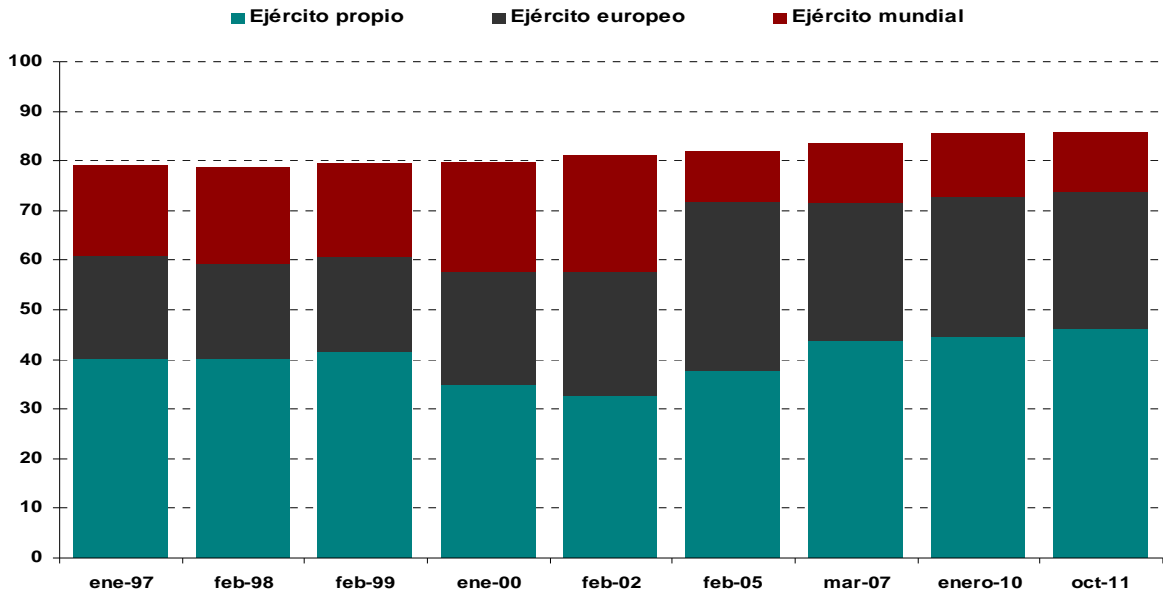


Grafico 8. Percepción sobre la existencia de amenaza militar para España



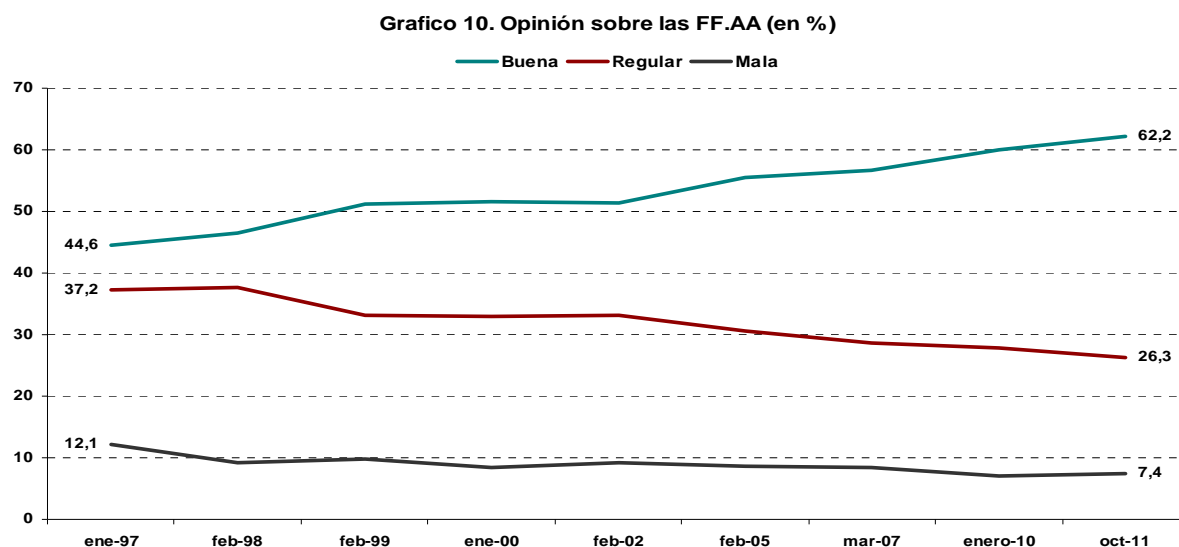
√ En coherencia con los datos comentados hasta ahora, **los españoles son partidarios de mantener un ejército propio bajo el control del Gobierno (46%)**, junto con un porcentaje significativo que confiaría nuestra defensa a un ejército y una autoridad europea (27%) y descienden los partidarios de poner su seguridad en manos de una autoridad mundial (12%).

Grafico 9. Opinión sobre el tipo de FF.AA más convenientes para España



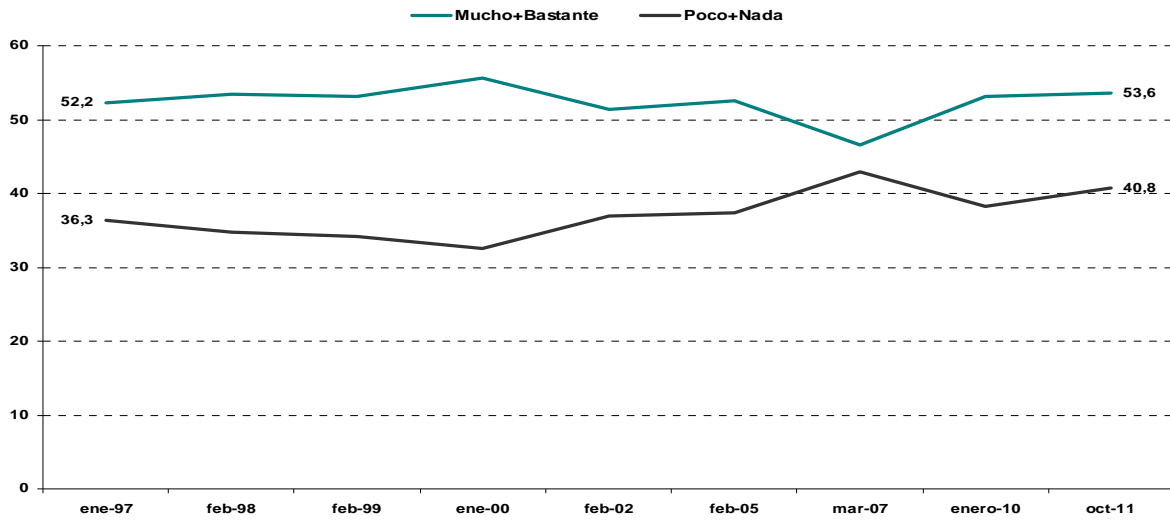
LAS FUERZAS ARMADAS

- ✓ **El 62% de los españoles tiene una buena opinión sobre las Fuerzas Armadas y esta opinión favorable no ha dejado de crecer a lo largo de los últimos años.**



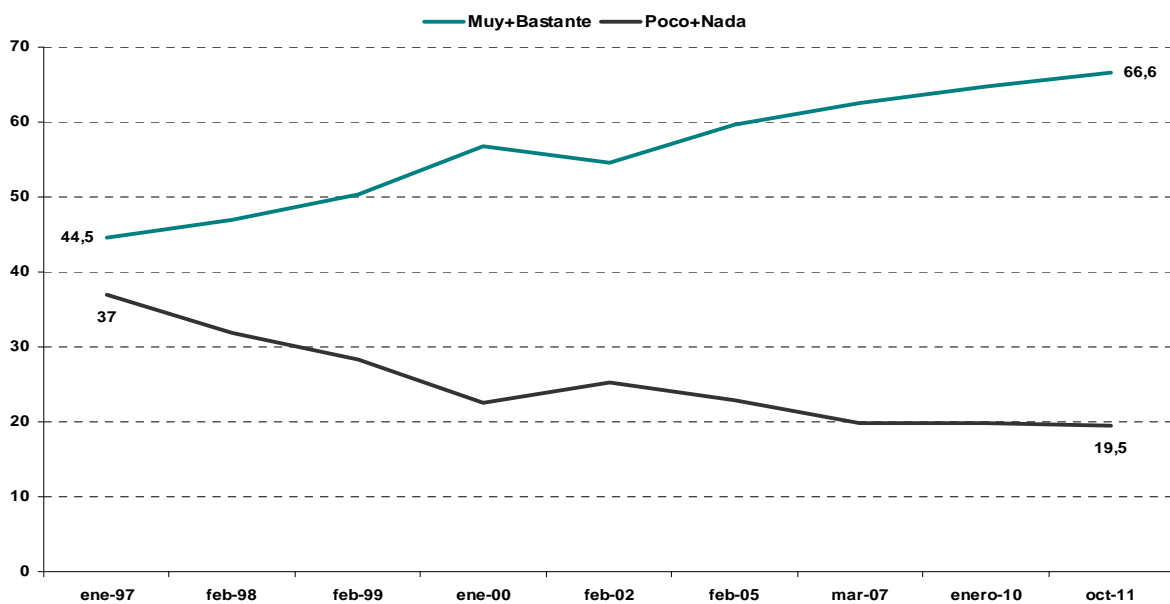
- ✓ La participación de España en diversas misiones de paz en los últimos años ha supuesto una mejor valoración de nuestras Fuerzas Armadas para el 46% de los entrevistados y únicamente en el 4% de los casos ha dado lugar a una peor valoración. Por otra parte, hay que tener en cuenta que **sólo un 10% de la población se posiciona en contra de la participación en este tipo de misiones frente al 85% que las apoya**, y que ambos indicadores se han mantenido estables a lo largo de los últimos años.
- ✓ Por todo ello, la mayoría de los entrevistados opinan que las Fuerzas Armadas contribuyen positivamente al prestigio internacional de España.

Grafico 11. Contribución de las FF.AA al prestigio de España



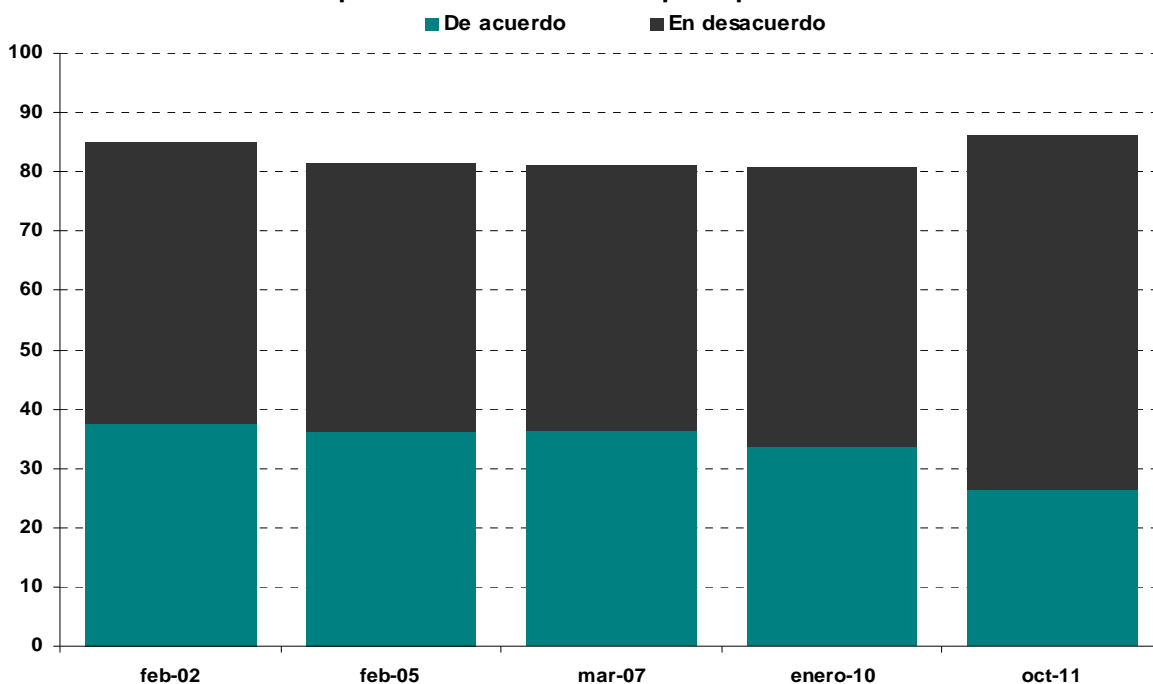
✓ El 56% opina que las Fuerzas Armadas están muy o bastante preparadas para defender al país, y otro 53% cree que esta preparación ha mejorado en los últimos cinco o seis años. Por ultimo, en el *gráfico 12* se observa que el 66,6% de los españoles opina que los militares españoles están muy o bastante capacitados para desarrollar con eficacia su labor y esta opinión favorable se ha ido incrementando durante los últimos doce años.

Grafico 12. Opinión sobre la capacidad profesional de los militares españoles



- √ Sin embargo, como ya se señaló anteriormente, el escaso interés de los españoles en los temas de la defensa nacional da como resultado que al intentar obtener valoraciones más específicas sobre los medios personales, materiales y presupuestarios del ejército una mayoría relativa de entrevistados no tenga una opinión formada. De esta forma, un porcentaje que oscila entre el 30% y el 33% no sabe responder en relación a la adecuación o no del volumen de nuestras tropas, o la dotación de medios materiales de las mismas ni respecto a la suficiencia o insuficiencia de su presupuesto. En todo caso, de entre los que si manifiestan opinión, la mayoría relativa se sitúa en una posición intermedia calificando como adecuada la dotación planteada. Y de hecho, como se ve el *gráfico 13*, son minoría los entrevistados que se declaran favorables a incrementar el presupuesto destinado al sostenimiento del Ejército.

Gráfico 13. Opinión sobre aumentar el presupuesto de las FF.AA

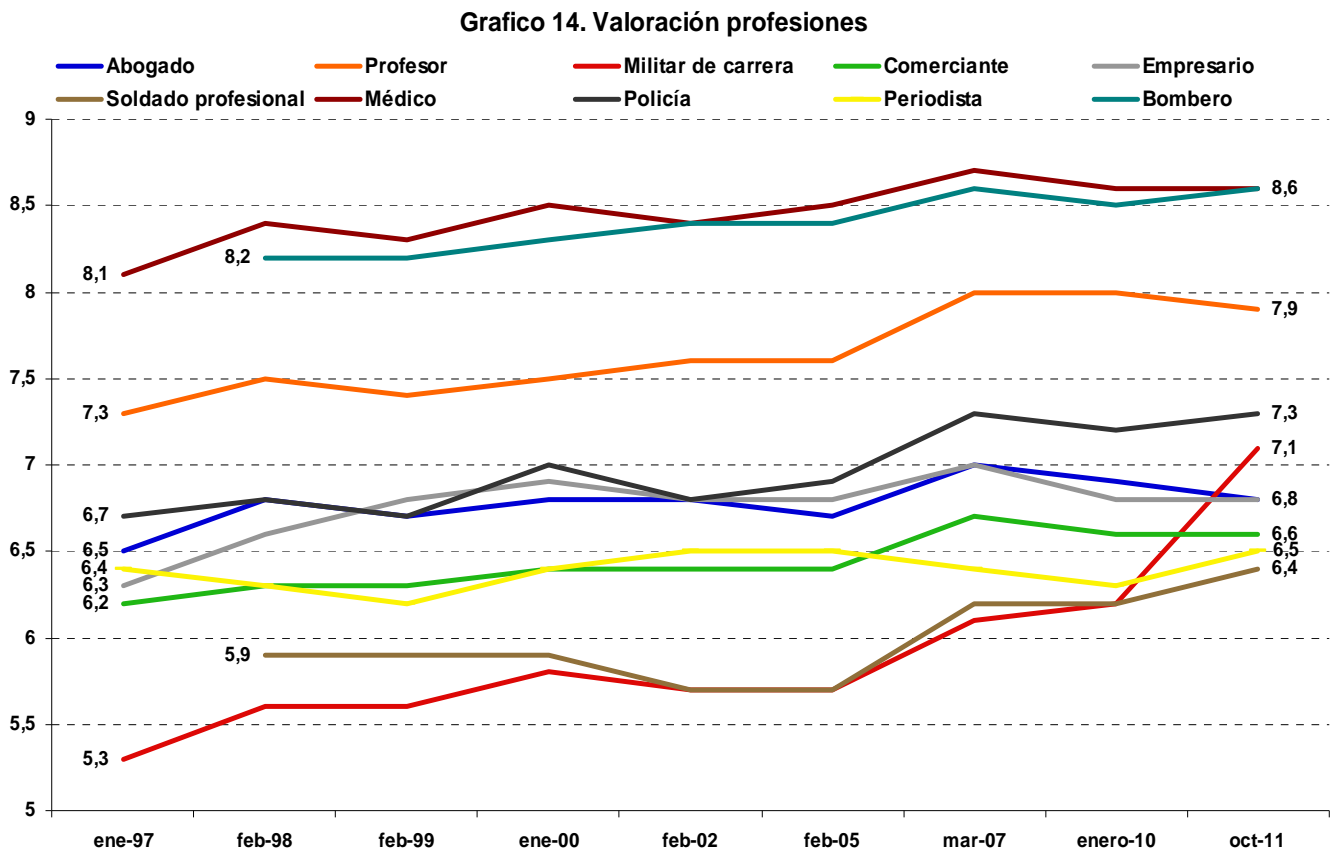


EL EJÉRCITO COMO OPCIÓN PROFESIONAL

- √ A partir de la desaparición del servicio militar obligatorio el Ejército ha pasado a ser exclusivamente una opción profesional. La opinión pública se muestra dividida al

considerar que esa profesionalización haya supuesto un alejamiento de la sociedad: el 40,4% así lo cree, mientras otro 44% se sitúa en la posición contraria.

- √ **La mayoría de los españoles no aprecia ningún problema en que el Ejército emplee a extranjeros residentes legalmente en España (66% a favor)** o respecto a la ocupación por mujeres de puestos de combate: 89% de acuerdo.
- √ Pero el ejército como opción profesional, ya sea como soldado o como militar de carrera, no tenía hasta ahora una buena valoración en relación a otras profesiones. En el cuadro 14 se puede ver gráficamente este estado de opinión.



- √ La evolución que muestra el *gráfico 14* indica una progresiva normalización del prestigio social de estos profesionales, y especialmente en el caso de los militares de carrera. En parte, las razones que aducen los jóvenes en edad de optar profesionalmente por el ejército para no elegir esa posibilidad y las de los adultos que desaconsejan a sus hijos el tomarla, ayudan a explicar esta baja valoración: por un lado se trata de una profesión que choca con las convicciones de un segmento

notable de los entrevistados y, además, es vista como una dedicación con mucho riesgo y muy dura. En la práctica, el ejército es una opción profesional para sectores muy específicos de entre los jóvenes y significativa únicamente entre aquellos que poseen menores niveles de formación y unas más difíciles condiciones para su inserción en el mundo laboral.

- √ Aquellos que se plantean con cierta probabilidad (13% de los jóvenes) ingresar en el ejército destacan entre sus razones la posibilidad de contar con unos ingresos fijos y seguros de manera inmediata junto con la opción posterior para ingresar en otros cuerpos de la Administración. Por otra parte, **casi dos tercios de los jóvenes declara ignorar cuáles son los mecanismos y requisitos necesarios para convertirse en militar de carrera.**
- √ La incorporación de las mujeres al ejército esta plenamente asumida por la sociedad e incluso el comportamiento de los padres hacia la opción militar de un hijo no varía significativamente en caso de tratarse de una hija.

√